

中国食品安全网络舆情报告

(2013年1—10月)

济南市 VS 青岛市

自古以来,山东省就是我国农产品生产大省、出口大省和食品工业大省。农产品产量居全国前列,农产品出口连续十一年位居全国第一位,山东省食品工业产值占全国的1/5强。

特此,中国企业舆情中心食品行业舆情研究室特选定在山东省内人口最多的两大食品重镇——济南市和青岛市进行舆情分析检测。

本次报告中结合新浪微博、腾讯微博及各大门户网站众多网络参与者涉及讨论的结果综合统计后发布。

分析

让百姓真正吃上“放心粮”是根本

从两座城市食品安全网络舆情热度来看,食品重镇青岛的热度远高于省会济南市。而在两座城市网络文章每周变化趋势图中可以发现,济南市从5月份开始到6月中旬接连出现峰值现象,食品安全热度反复被拉升,反观青岛市的高峰值时间则集中在4月底5月初期间,其他时间段食品安全舆情热度较为平稳。

回顾济南市峰值出现原因,5月6日有媒体记者在济南市调查发现,路边快餐销售点大量使用一次性发泡餐具,消费者对发泡餐具危害的漠视导致一度被淘汰的白色污染再度回归人们的视线,由此引起众多媒体的跟踪报道及网民的大肆探讨。紧接着在5月24日央视《新闻1+1》栏目中,国家食品药品监督管理局在新闻发布会上曝光了一批涉嫌非法经营的保健食品批发市场,山东省济南市保健食品批发市场名列其中,再度拉高舆情热度。6月17日山东省食品安全周正式启动,一系列宣讲活动再次将舆情热度推高。

回顾青岛市峰值出现原因,4月28日新华社记者卧底苏州惠氏奶粉工厂发现该厂用不能出厂的“返工粉”再次加工进行销售,报道中记者采访了青岛市的律师及相关监管部门人员,由此推高了舆情热度。5月1日,国家食品安全风险监测显示,“亨氏”、“贝因美”等品牌的婴幼儿辅食被发现汞含量超标,对此,亨氏(青岛)食品有限公司公布了具体的召回流程,此次事件结合不久之前的惠氏奶粉事件瞬间拉升了青岛市食品安全舆情热度,一度使得媒体、网民对青岛市食品安全现状的极为关切。

观测两座城市网络文章正负面比例图可以发现,关于济南市食品安全文章中的负面文章比例稍高于青岛市,正面文章比例相差无几;关于两座城市食品安全的文章主要集中在第一食品网、舜网、网易、凤凰网等网站,大部分文章则集中于网站社会频道;结合媒体类型分布图、媒体级别分布图和网络信息分布列表可以看出,关注两座城市网络文章主要是新闻报道,均超过70%,主要媒体则为全国性商业媒体及地方媒体,这一结果同样可以从参与人发帖量分布列表中加以证实。

山东省不仅仅是我国的农业大省、食品大省,还是我国的人口大省。近一亿人口的食品安全问题不仅关乎着百姓的身心健康,更关系着我党我国的立国之本、执政之基。作为省会城市的济南市和食品重镇青岛市理应先垂范,在狠抓食品安全犯罪的同时还应将食品安全常识普及大众,让百姓真正吃上“放心粮”,只有解决了百姓生活的根本问题,才能使国家、社会、经济迈上一个新台阶。(如需完整版舆情报告请与中国企业舆情中心联系)

济南市 + 食品安全


关键词检索:济南市+食品安全

网络热度:1183条/次

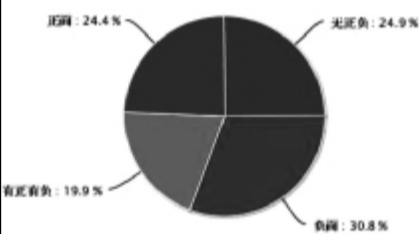
检测时间:

2013.1.1 0:0-2013.10.31.23:55:50

网络文章变化趋势(周):



网络文章正负面比例:



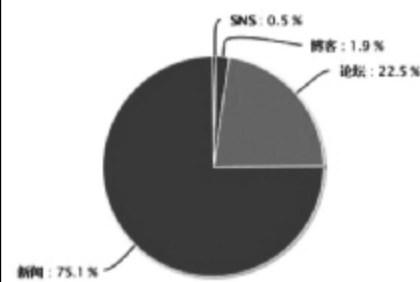
网络文章正负面比例分布列表

类别	文章数	比例
负面	364	30.7%
无负面	235	24.9%
正面	289	24.4%
相关性弱	235	19.8%

TOP网站分布列表

网站	文章数
新浪	132
第一食品网	95
网易	91

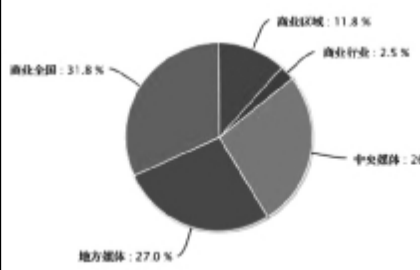
媒体类型分布:



媒体类型分布列表

类别	文章数	比例
新闻	889	75.1%
论坛	266	22.4%
博客	22	1.8%
SNS	6	0.5%

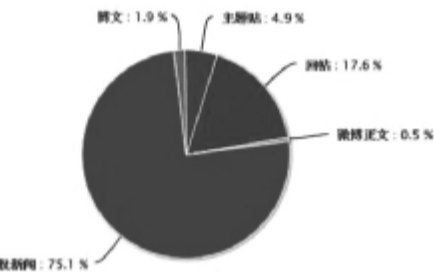
网络媒体级别分布:



媒体级别分布列表

类别	文章数	比例
商业财经	376	31.7%
地方媒体	319	26.9%
中央媒体	318	26.8%
商业区域	140	11.8%
其它行业	30	2.5%

网络信息类型分布:



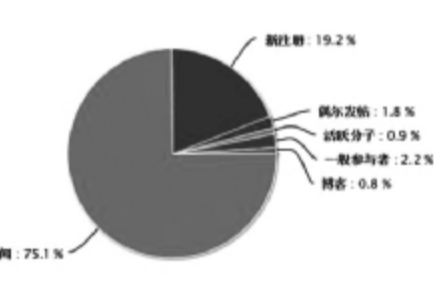
网络信息类型分布列表

类别	文章数	比例
一般新闻	889	75.1%
图片	208	17.5%
专题图	58	4.9%
博文	22	1.8%
微博正文	6	0.5%

网站频道分布列表

类别	文章数	比例
社会	377	65.6%
财经	144	12.1%
健康	87	5.6%

参与人发帖量分布:



参与人发帖量分布列表:

类别	文章数	比例
新闻	889	75.1%
论坛	227	19.1%
一般新闻	26	2.1%
商业财经	21	1.7%
网络分子	11	0.9%
博客	6	0.5%

关键词列表:

关键词	文章数
济南市	49
食品安全	42
记者	42
企业	26
添加剂	21

青岛市 + 食品安全


关键词检索:青岛市+食品安全

网络热度:1986条/次

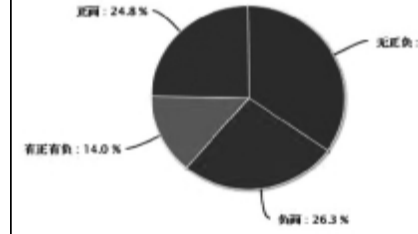
检测时间:

2013.1.1 0:0-2013.10.31.23:55:50

网络文章变化趋势(周):



网络文章正负面比例:



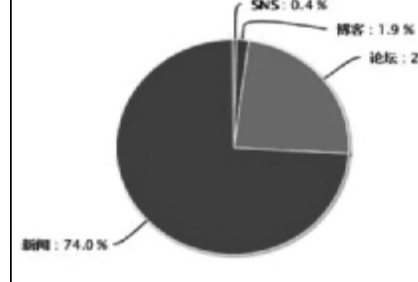
网络文章正负面比例分布列表

类别	文章数	比例
负面	692	34.8%
负面	522	26.2%
负面	493	24.8%
相关性弱	279	14.0%

TOP网站分布列表

网站	文章数
第一食品网	196
青岛新闻网	147
凤凰网	132

媒体类型分布:



媒体类型分布列表

类别	文章数	比例
新闻	1469	73.9%
论坛	472	23.7%
博客	37	1.8%
SNS	8	0.4%

网络媒体级别分布:

