

2013年《财富》世界500强企业排行榜发布,数据显示,今年世界500强企业总收入比上一年提高了2.77%,但总利润跌幅为5.5%。经历了2008—2009年的全球金融危机和严重衰退,世界经济目前处于转型和调整期,世界经济低速增长的态势仍在延续。

今年中国上榜企业再创新高,达到95家,距离百家仅咫尺之遥。此次在上榜企业数量、上榜企业收入占比方面,中国和美国的差距正在大幅缩小。按目前的增长势头,2015年中国企业可能在榜单上赶上或者超过美国。

不过,我国企业竞争力相对较弱,大而不强问题突出;银行业在整体经济中的利润占比畸高和杠杆率过高问题明显;上榜企业存在严重的结构失衡,来自第三产业服务业的较少;上榜主体是国有企业,民营企业较少。这些影响中国经济发展的突出问题都反映在500强中国企业榜单上,充分认识这种情况对于打造中国企业转型升级版,有很强的现实意义。

中国企业研究院



世界500强榜单是世界经济的一面镜子。

《财富》世界500强的排名规则是截止到当年3月31日的财务年度营业收入排名。今年,世界500强的人围门槛提高12亿美元,达到232亿美元;2010年到2013年《财富》世界500强最后一名营收分别为171亿美元、194亿美元、220亿美元和232亿美元,同比增长分别为13.5%、13.4%和5.45%。今年总利润比去年下降约千亿美元,从中可以看出全球经济寒冬的到来,导致同比增速出现下滑。由于欧债危机至今仍未出现好转迹象,因此,预计世界500强最后一名营收增速仍会出现下滑,如果按5%的增速进行计算,预计2014年世界500强最后一名营收为244亿美元。

### 1、美、中、日、欧盟上榜企业占九成,6国主导世界经济基本格局

在2013年世界500强企业中,美、中、日、欧盟上榜企业之和为444席,占了全部500强企业近90%的数额。美、中、日、法、德、英6个国家主导着世界经济的基本格局。

各国企业上榜数量和国家的经济实力排名惊人相似,在2013年世界500强企业中,上榜企业数量最多的六个国家,同时也是在GDP世界排名中最靠前的六个国家,主导着世界经济的基本格局。今年入围世界500强的企业里,上榜企业数量最多的国家依次是:美国132

家、中国95家、日本62家、法国31家、德国29家、英国27家、瑞士14家、韩国14家、荷兰12家、加拿大9家。而据国际货币基金组织最新公布的数据显示,在2012年GDP世界排名中位居前10位的国家依次是:美国、中国、日本、德国、法国、英国、巴西、俄罗斯、意大利、印度。

### 2、中国新进18家公司,增量排在世界第一位

1994年,发达国家上榜企业479家,发展中国家只有21家。20年后的2013年,发展中国家上榜企业已增加108家达到129家,发达国家上榜企业则减少了108家,下降至371家。而在今年上榜的发展中国家企业中,中国企业占了超过74%的席位。

2013年,中国95家企业有超过85%的企业排名大幅上升或与去年持平,只有14家企业排名下降。而在世界前20个相比去年排名上升最快的企业里,中国占了10个名额,包括绿地控股集团有限公司(上升121名)、山东能源集团有限公司(上升79名)、招商银行(上升77名)、交通银行(上升73名)等。

中国上榜企业的总收入达5.2万亿美元,占到了500强企业总收入的17%。在今年新上榜的31家公司中,18家新进的跨国公司占据了新上榜公司总数的60%左右,中国新上榜公司的数量在所有国家和地区中排在第一位。

## 从世界经济版图看国力涨落

### 3、美国上榜企业与上年持平,2015年中国或将赶超美国

与中国企业的快速增长相比,美国上榜公司数量在连续10年下滑后,今年与去年持平,共有132家企业上榜。美国上榜企业的总收入约为8.6万亿美元,占世界500强企业总收入的28%。美国今年共有6家老牌500强企业落榜,又有6家公司上榜。而中国去年上榜的企业仅2家台湾公司落榜,今年又新晋18家企业。日本是今年落榜企业最多的国家,共有7家公司落榜,仅1家公司上榜。按照每年新增10至15家企业的数量或将达到105—110家,2015年中国或将赶超美国成为世界500强排行榜上的第一大国。

1995年的财富500强共有149家日本企业和151家美国企业上榜,日本只比美国少了两家。而当时中国企业仅有3家,如今上升到了95家,增长了30多倍。近10年来,美国和日本上榜企业数量不断下滑,中国企业的数量则保持了持续的增长。(见图一)

### 4、日本企业持续减少,中国稳居第二

1995年,日本上榜企业的收入占500强总收入的比例达到了37%,名列第一。美国的比例为29%,列第二位。当年,中国上榜企业占500强总收入的比例仅为0.4%,在今年则占到了17%,比1995年增长了40多倍。与之相反,今年美国上榜企业占500强总收入的比例降到了28%,日本的比例则降到了11%。

世界500强中的中国企业数量不断增加,离不开中国经济实力的持续增强,二者正好互相印证。世界银行发布的数据显示,2003年,中国GDP总量居世界第六位,10年来,中国先后超越法国、英国、德国和日本,成为世界第二经济大国。图二反

映了近十年来中、美、日三国GDP的增长情况。与图二中上榜企业数量的变化趋势较为一致,2011年,500强榜单上的中国企业数量首次超过日本;而在榜单发布的财政年度2010年,中国的GDP也首次超过日本,跃居世界第二。可见,500强榜单反映了世界经济版图的变化,中国企业上榜的数量与中国世界第二大经济体的地位更加相称。

### 5 欧盟诸国上榜企业慢性下降

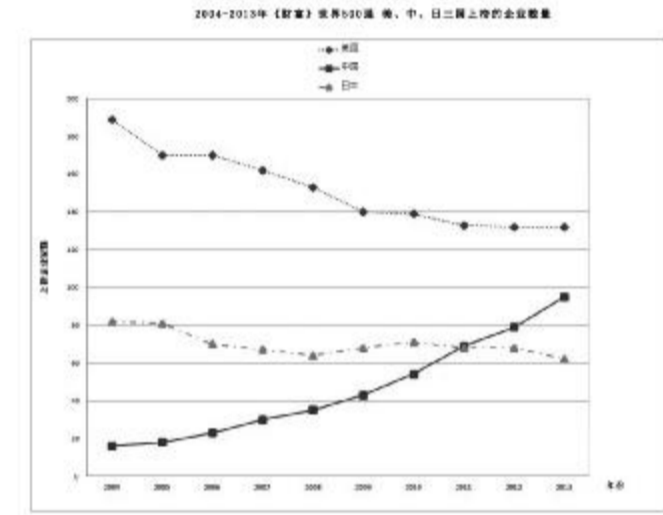
笼罩在债务危机的阴影之下,欧洲入围企业数量也有所减少,今年共有155家企业入围,比去年减少了6家。英、法、德三国的企业数量之和也从往年的91家上下滑到了87家。三强的企业数量总体上差距不大,基本都保持在30家左右。在世界500强中,今年德国企业所占数量比去年减少了3家,法国减少了1家,英国则与去年持平。

(注:以上图表中,2003—2011年的数据仅包含中国大陆部分,世界银行将香港和澳门特别行政区作为独立经济体单独统计。2012年数据来源于国际货币基金组织《世界经济展望》:WEO Database April 2013)

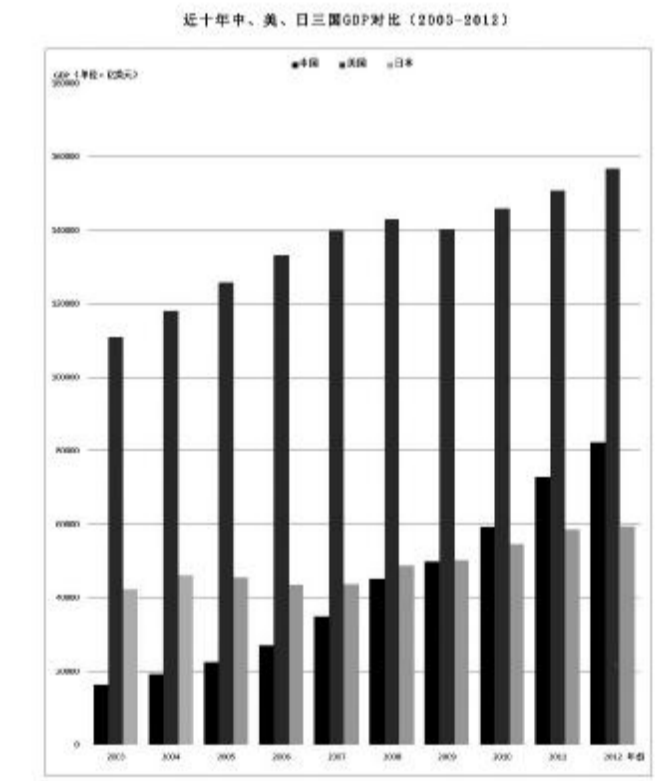
### 6、2013年世界前500强的企业,集中在金融、能源与汽车制造业

2013年世界500强的企业,主要集中在金融、能源与汽车制造业。其中从事银行-商业储蓄的有54家,从事炼油、采矿、原油等能源行业的企业共68家,从事车辆与零部件行业的企业32家,这几个行业的企业数量约占全部500强的31%。

从世界范围看,2013年的世界500强,银行业位列第一。2013财富世界500强公司中,银行业在全部52个行业中独占鳌头,共有54家公司上榜。而中国的银行更成了世界500强的最大赢家。



图一



图二



中国连续十年实现上榜企业的数量增长,上榜企业的营收占比不断攀升,中国经济超越日本,追赶美国的蓬勃发展,一路高歌猛进。在欣喜之余,今年的媒体和企业都多了一份冷静。

数据显示,在2013世界财富500强榜单中,95家中国企业总收入比去年榜单中的4.2万亿美元增长23.8%。但这些企业的平均利润率却由2012年的5.4%下滑至3.9%。此外,在95家上榜企业中,仅有12家企业的利润率达到了10%以上,另有11家500强中国企业在去年出现了亏损。

### 1、产业结构严重失衡。从产业结

构看,中国入围企业集中在传统产业,创新产业和服务业发展不足

今年中国的上榜公司主要分布在钢铁、汽车、资源、化工、金融等领域,而来自第三产业服务业的则较少。这份榜单无疑打上了近年政府投资主导模式的印记。

今年美国、日本、韩国的人围企业基本都在零售、电子、互联网、现代制造业等高科技领域,而中国的上榜企业,大多都是石油、电力、电信、钢铁、铁路等垄断或者半垄断的企业,科技型、服务型企业只有10家。

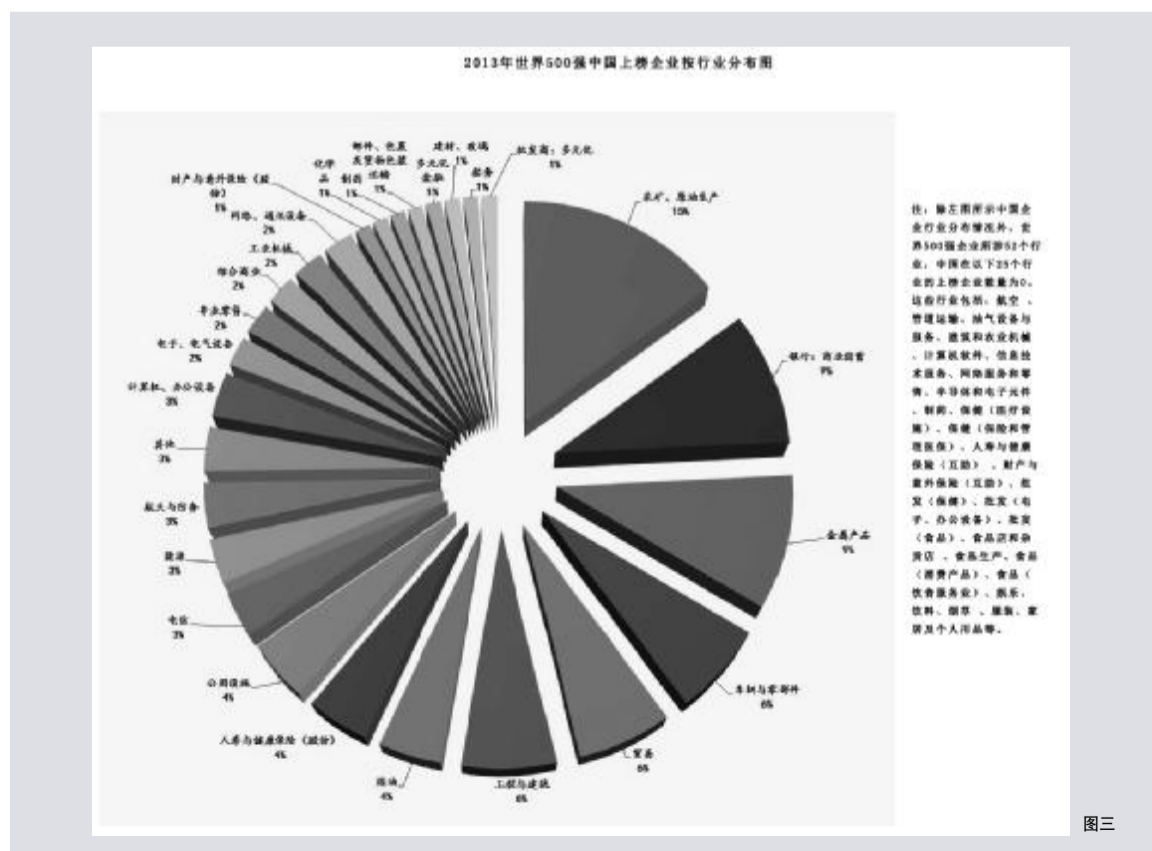
日本的500强企业多集中在高附加值的制造型行业中,今年日本上

企业最多的三个行业分别是汽车(8家)、电子(7家)、保险(6家)三大行业,这三个行业的企业加起来约占日本企业总体上榜数量(62家)的一半。

美国的近百个上榜公司分布在服务业第三产业中。今年美国上榜企业最多的四个行业是银行、炼油、航天与防务、食品店和杂货店,大约占了美国全部上榜企业的1/4。此外,美国其他近百个企业则比较均衡地分布在保险、汽车、贸易、制药等40多个服务型的行业中。

对比来看,今年中国上榜企业最多的前六个行业依次是采矿、银行、金属产品、汽车、贸易、工程与建筑,这六个行业的上榜企业占了全部上榜企业的一半多(图三)。其中,能源类最多。进入前50强的中石化、中石油和国家电网,都是资源型企业。除了前50强外,中海油、中化、南方电网、五矿、神华、华能等能源企业也长期出现在榜单上。在今年新入围的16家企业中,资源类占了9家,其中包括山西的6家煤矿企业。(下转T02版)

## 中国入围500强企业行业 and 地域分布



图三